

MUNICIPIO DE ZAPOTITLÁN DE MÉNDEZ (a)
Estado de Situación Financiera Detallado - LDF
Al 31 de diciembre de 2023 y al 31 de Marzo de 2024 (b)
(PESOS)

Concepto (c)	2024 (d)	31 de diciembre de 2023 (e)	Concepto (c)	2024 (d)	31 de diciembre de 2023 (e)
ACTIVO			PASIVO		
Activo Circulante			Pasivo Circulante		
a. Efectivo y Equivalentes (a=a1+a2+a3+a4+a5+a6+a7)	1,758,531	3,688,963	a. Cuentas por Pagar a Corto Plazo (a=a1+a2+a3+a4+a5+a6+a7+a8+a9)	3,862,739	5,522,747
a1) Efectivo	93,167	55,545	a1) Servicios Personales por Pagar a Corto Plazo	0	0
a2) Bancos/Tesorería	1,665,365	3,633,418	a2) Proveedores por Pagar a Corto Plazo	135,556	275,000
a3) Bancos/Dependencias y Otros	0	0	a3) Contratistas por Obras Públicas por Pagar a Corto Plazo	0	3,559,472
a4) Inversiones Temporales (Hasta 3 meses)	0	0	a4) Participaciones y Aportaciones por Pagar a Corto Plazo	852,425	1,278,638
a5) Fondos con Afectación Específica	0	0	a5) Transferencias Otorgadas por Pagar a Corto Plazo	2,402,340	0
a6) Depósitos de Fondos de Terceros en Garantía y/o Administración	0	0	a6) Intereses, Comisiones y Otros Gastos de la Deuda Pública por Pagar a Corto Plazo	0	0
a7) Otros Efectivos y Equivalentes	0	0	a7) Retenciones y Contribuciones por Pagar a Corto Plazo	472,418	409,637
b. Derechos a Recibir Efectivo o Equivalentes (b=b1+b2+b3+b4+b5+b6+b7)	339,758	338,964	a8) Devoluciones de la Ley de Ingresos por Pagar a Corto Plazo	0	0
b1) Inversiones Financieras de Corto Plazo	0	0	a9) Otras Cuentas por Pagar a Corto Plazo	0	0
b2) Cuentas por Cobrar a Corto Plazo	0	0	b. Documentos por Pagar a Corto Plazo (b=b1+b2+b3)	0	0
b3) Deudores Diversos por Cobrar a Corto Plazo	32,855	43,019	b1) Documentos Comerciales por Pagar a Corto Plazo	0	0
b4) Ingresos por Recuperar a Corto Plazo	0	0	b2) Documentos con Contratistas por Obras Públicas por Pagar a Corto Plazo	0	0
b5) Deudores por Anticipos de la Tesorería a Corto Plazo	0	0	b3) Otros Documentos por Pagar a Corto Plazo	0	0
b6) Préstamos Otorgados a Corto Plazo	0	0	c. Porción a Corto Plazo de la Deuda Pública a Largo Plazo (c=c1+c2)	0	0
b7) Otros Derechos a Recibir Efectivo o Equivalentes a Corto Plazo	306,903	295,945	c1) Porción a Corto Plazo de la Deuda Pública	0	0
c. Derechos a Recibir Bienes o Servicios (c=c1+c2+c3+c4+c5)	286,971	1,067,843	c2) Porción a Corto Plazo de Arrendamiento Financiero	0	0
c1) Anticipo a Proveedores por Adquisición de Bienes y Prestación de Servicios a Corto Plazo	0	0	d. Títulos y Valores a Corto Plazo	0	0
c2) Anticipo a Proveedores por Adquisición de Bienes Inmuebles y Muebles a Corto Plazo	0	0	e. Pasivos Diferidos a Corto Plazo (e=e1+e2+e3)	0	0
c3) Anticipo a Proveedores por Adquisición de Bienes Intangibles a Corto Plazo	0	0	e1) Ingresos Cobrados por Adelantado a Corto Plazo	0	0
c4) Anticipo a Contratistas por Obras Públicas a Corto Plazo	286,971	1,067,843	e2) Intereses Cobrados por Adelantado a Corto Plazo	0	0
c5) Otros Derechos a Recibir Bienes o Servicios a Corto Plazo	0	0	e3) Otros Pasivos Diferidos a Corto Plazo	0	0
d. Inventarios (d=d1+d2+d3+d4+d5)	0	0	f. Fondos y Bienes de Terceros en Garantía y/o Administración a Corto Plazo (f=f1+f2+f3+f4+f5+f6)	0	0
d1) Inventario de Mercancías para Venta	0	0	f1) Fondos en Garantía a Corto Plazo	0	0
d2) Inventario de Mercancías Terminadas	0	0	f2) Fondos en Administración a Corto Plazo	0	0
d3) Inventario de Mercancías en Proceso de Elaboración	0	0	f3) Fondos Contingentes a Corto Plazo	0	0
d4) Inventario de Materias Primas, Materiales y Suministros para Producción	0	0	f4) Fondos de Fideicomisos, Mandatos y Contratos Análogos a Corto Plazo	0	0
d5) Bienes en Tránsito	0	0	f5) Otros Fondos de Terceros en Garantía y/o Administración a Corto Plazo	0	0
e. Almacenes	0	0	f6) Valores y Bienes en Garantía a Corto Plazo	0	0
f. Estimación por Pérdida o Deterioro de Activos Circulantes (f=f1+f2)	0	0	g. Provisiones a Corto Plazo (g=g1+g2+g3)	0	0
f1) Estimaciones para Cuentas Incoobrables por Derechos a Recibir Efectivo o Equivalentes	0	0	g1) Provisión para Demandas y Juicios a Corto Plazo	0	0
f2) Estimación por Deterioro de Inventarios	0	0	g2) Provisión para Contingencias a Corto Plazo	0	0
g. Otros Activos Circulantes (g=g1+g2+g3+g4)	0	0	g3) Otras Provisiones a Corto Plazo	0	0
g1) Valores en Garantía	0	0	h. Otros Pasivos a Corto Plazo (h=h1+h2+h3)	0	0
g2) Bienes en Garantía (excluye depósitos de fondos)	0	0	h1) Ingresos por Clasificar	0	0
g3) Bienes Derivados de Embargos, Decomisos, Aseguramientos y Dación en Pago	0	0	h2) Recaudación por Participar	0	0
g4) Adquisición con Fondos de Terceros	0	0	h3) Otros Pasivos Circulantes	0	0
IA. Total de Activos Circulantes (IA = a + b + c + d + e + f + g)	2,385,261	5,095,770	IIA. Total de Pasivos Circulantes (IIA = a + b + c + d + e + f + g + h)	3,862,739	5,522,747
Activo No Circulante			Pasivo No Circulante		
a. Inversiones Financieras a Largo Plazo	0	0	a. Cuentas por Pagar a Largo Plazo	0	0
b. Derechos a Recibir Efectivo o Equivalentes a Largo Plazo	0	0	b. Documentos por Pagar a Largo Plazo	0	0
c. Bienes Inmuebles, Infraestructura y Construcciones en Proceso	84,851,306	84,435,630	c. Deuda Pública a Largo Plazo	0	0
d. Bienes Muebles	2,818,529	2,818,529	d. Pasivos Diferidos a Largo Plazo	0	0
e. Activos Intangibles	0	0	e. Fondos y Bienes de Terceros en Garantía y/o en Administración a Largo Plazo	0	0
f. Depreciación, Deterioro y Amortización Acumulada de Bienes	0	0	f. Provisiones a Largo Plazo	0	0
g. Activos Diferidos	0	0	IIIB. Total de Pasivos No Circulantes (IIIB = a + b + c + d + e + f)	0	0
h. Estimación por Pérdida o Deterioro de Activos no Circulantes	0	0	II. Total del Pasivo (II = IIA + IIIB)	3,862,739	5,522,747
i. Otros Activos no Circulantes	0	0	HACIENDA PÚBLICA/PATRIMONIO		
IB. Total de Activos No Circulantes (IB = a + b + c + d + e + f + g + h + i)	87,669,835	87,254,159	IIIA. Hacienda Pública/Patrimonio Contribuido (IIIA = a + b + c)	0	0
I. Total del Activo (I = IA + IB)	90,055,096	92,349,929	a. Aportaciones	0	0
			b. Donaciones de Capital	0	0
			c. Actualización de la Hacienda Pública/Patrimonio	0	0
			IIIB. Hacienda Pública/Patrimonio Generado (IIIB = a + b + c + d + e)	86,192,357	103,271,725
			a. Resultados del Ejercicio (Ahorro/ Desahorro)	-17,078,411	14,427,323
			b. Resultados de Ejercicios Anteriores	103,270,768	88,844,402
			c. Revalúos	0	0
			d. Reservas	0	0
			e. Rectificaciones de Resultados de Ejercicios Anteriores	0	0
			IIIC. Exceso o Insuficiencia en la Actualización de la Hacienda Pública/Patrimonio (IIIC=a+b)	0	0
			a. Resultado por Posición Monetaria	0	0
			b. Resultado por Tenencia de Activos no Monetarios	0	0
			III. Total Hacienda Pública/Patrimonio (III = IIIA + IIIB + IIIC)	86,192,357	103,271,725
			IV. Total del Pasivo y Hacienda Pública/Patrimonio (IV = II + III)	90,055,096	108,794,472


LIC. EMILIANO VAZQUEZ BONILLA
 NOMBRE Y FIRMA
 PRESIDENTE MUNICIPAL O TITULAR




C. ADELAIDA HERNÁNDEZ MANZANO
 NOMBRE Y FIRMA
 TESORERO MUNICIPAL O EQUIVALENTE



Presidencia Municipal
Zapotitlán de Méndez
H. Ayuntamiento 2021-2024

Tesorería Municipal
Zapotitlán de Méndez
H. Ayuntamiento 2021-2024

MUNICIPIO DE ZAPOTITLAN DE MENDEZ (a)							
Informe Analítico de la Deuda Pública y Otros Pasivos - LDF							
Del 1 de Enero al 31 de Marzo de 2024 (b)							
(PESOS)							
Denominación de la Deuda Pública y Otros Pasivos (c)	Saldo al 31 de diciembre de 2023 (d)	Disposiciones del Periodo (e)	Amortizaciones del Periodo (f)	Revaluaciones, Reclasificaciones y Otros Ajustes (g)	Saldo Final del Periodo (h) h=d+e-f+g	Pago de Intereses del Periodo (i)	Pago de Comisiones y demás costos asociados durante el Periodo (j)
1. Deuda Pública (1=A+B)	0	0	0	0	0	0	0
A. Corto Plazo (A=a1+a2+a3)	0	0	0	0	0	0	0
a1) Instituciones de Crédito	0	0	0	0	0	0	0
a2) Títulos y Valores	0	0	0	0	0	0	0
a3) Arrendamientos Financieros	0	0	0	0	0	0	0
B. Largo Plazo (B=b1+b2+b3)	0	0	0	0	0	0	0
b1) Instituciones de Crédito	0	0	0	0	0	0	0
b2) Títulos y Valores	0	0	0	0	0	0	0
b3) Arrendamientos Financieros	0	0	0	0	0	0	0
2. Otros Pasivos	5,522,747				3,862,739		
3. Total de la Deuda Pública y Otros Pasivos	5,522,747	0	0	0	3,862,739	0	0
4. Deuda Contingente 1 (informativo)	0	0	0	0	0	0	0
A. Deuda Contingente 1	0				0		
B. Deuda Contingente 2	0				0		
C. Deuda Contingente XX	0				0		
5. Valor de Instrumentos Bono Cupón Cero 2 (Informativo)	0	0	0	0	0	0	0
A. Instrumento Bono Cupón Cero 1	0				0		
B. Instrumento Bono Cupón Cero 2	0				0		
C. Instrumento Bono Cupón Cero XX	0				0		


1. Se refiere a cualquier Financiamiento sin fuente o garantía de pago definida, que sea asumida de manera solidaria o subsidiaria por las Entidades Federativas con sus Municipios, organismos descentralizados y empresas de participación estatal mayoritaria y fideicomisos, locales o municipales, y por los Municipios con sus respectivos organismos descentralizados y empresas de participación municipal mayoritaria.

2. Se refiere al valor del Bono Cupón Cero que respalda el pago de los créditos asociados al mismo (Activo).

Obligaciones a Corto Plazo (k)	Monto Contratado (l)	Plazo Pactado (m)	Tasa de Interés (n)	Comisiones y Costos Relacionados (o)	Tasa Efectiva (p)
6. Obligaciones a Corto Plazo (Informativo)	0	0	0	0	0
A. Crédito 1					
B. Crédito 2					
C. Crédito XX					





 LIC. EMILIANO VAZQUEZ BONILLA
 NOMBRE Y FIRMA
 PRESIDENTE MUNICIPAL O TITULAR





 C. ADELAIDA HERNANDEZ MANZANO
 NOMBRE Y FIRMA
 TESORERO MUNICIPAL O EQUIVALENTE H Ayuntamiento 2021-2024

Presidencia Municipal
 Zapotitlán de Méndez
 H. Ayuntamiento 2021-2024

MUNICIPIO DE ZAPOTITLÁN DE MÉNDEZ (a)										
Informe Analítico de Obligaciones Diferentes de Financiamientos – LDF										
Del 1 de Enero al 31 de Marzo de 2024 (b)										
(PESOS)										
Denominación de las Obligaciones Diferentes de Financiamiento	Fecha del Contrato	Fecha de inicio de operación del proyecto	Fecha de vencimiento	Monto de la inversión pactado	Plazo pactado	Monto promedio mensual del pago de la contraprestación	Monto promedio mensual del pago de la contraprestación correspondiente al pago de inversión	Monto pagado de la inversión al XX de XXXX de 20XX	Monto pagado de la inversión actualizado al XX de XXXX de 20XX	Saldo pendiente por pagar de la inversión al XX de XXXX de 20XX
(c)	(d)	(e)	(f)	(g)	(h)	(i)	(j)	(k)	(l)	(m = g - l)
A. Asociaciones Público Privadas (APP's) (A=a+b+c+d)	0	0	0	0	0	0	0	0	0	0
a) APP 1										0
b) APP 2										0
c) APP 3										0
d) APP XX										0
B. Otros Instrumentos (B=a+b+c+d)	0	0	0	0	0	0	0	0	0	0
a) Otro Instrumento 1										0
b) Otro Instrumento 2										0
c) Otro Instrumento 3										0
d) Otro Instrumento XX										0
C. Total de Obligaciones Diferentes de Financiamiento (C=A+B)	0	0	0	0	0	0	0	0	0	0


 LIC. EMILIANO VAZQUEZ BONILLA
 NOMBRE Y FIRMA
 PRESIDENTE MUNICIPAL O TITULAR

PRESIDENCIA MUNICIPAL
 Zapotitlán de Méndez
 H. Ayuntamiento 2021-2024


 C. ADELADA HERNANDEZ MANZANO
 NOMBRE Y FIRMA
 TESORERO MUNICIPAL O EQUIVALENTE

TESORERÍA MUNICIPAL
 Zapotitlán de Méndez
 H. Ayuntamiento 2021-2024

MUNICIPIO DE ZAPOTITLAN DE MENDEZ (a)
Balance Presupuestario - LDF
Del 1 de Enero al 31 de Marzo de 2024 (b)
(PESOS)


Concepto (c)	Estimado/ Aprobado (d)	Devengado	Recaudado/ Pagado
A. Ingresos Totales (A = A1+A2+A3)	758,730	263,114	263,114
A1. Ingresos de Libre Disposición	758,730	263,114	263,114
A2. Transferencias Federales Etiquetadas	0	0	0
A3. Financiamiento Neto	0	0	0
B. Egresos Presupuestarios¹ (B = B1+B2)	42,754,315	9,828,067	7,445,727
B1. Gasto No Etiquetado (sin incluir Amortización de la Deuda Pública)	20,523,935	5,288,776	5,308,776
B2. Gasto Etiquetado (sin incluir Amortización de la Deuda Pública)	22,230,380	4,539,291	2,136,952
C. Remanentes del Ejercicio Anterior (C = C1 + C2)	0	0	0
C1. Remanentes de Ingresos de Libre Disposición aplicados en el periodo	0	0	0
C2. Remanentes de Transferencias Federales Etiquetadas aplicados en el periodo	0	0	0
I. Balance Presupuestario (I = A - B + C)	-41,995,585	-9,564,953	-7,182,613
II. Balance Presupuestario sin Financiamiento Neto (II = I - A3)	-41,995,585	-9,564,953	-7,182,613
III. Balance Presupuestario sin Financiamiento Neto y sin Remanentes del Ejercicio Anterior (III= II - C)	-41,995,585	-9,564,953	-7,182,613

Concepto	Aprobado	Devengado	Pagado
E. Intereses, Comisiones y Gastos de la Deuda (E = E1+E2)	0	0	0
E1. Intereses, Comisiones y Gastos de la Deuda con Gasto No Etiquetado	0	0	0
E2. Intereses, Comisiones y Gastos de la Deuda con Gasto Etiquetado	0	0	0
IV. Balance Primario (IV = III + E)	-41,995,585	-9,564,953	-7,182,613

Concepto	Estimado/ Aprobado	Devengado	Recaudado/ Pagado
F. Financiamiento (F = F1 + F2)	0	0	0
F1. Financiamiento con Fuente de Pago de Ingresos de Libre Disposición	0	0	0
F2. Financiamiento con Fuente de Pago de Transferencias Federales Etiquetadas	0	0	0
G. Amortización de la Deuda (G = G1 + G2)	0	0	0
G1. Amortización de la Deuda Pública con Gasto No Etiquetado	0	0	0
G2. Amortización de la Deuda Pública con Gasto Etiquetado	0	0	0
A3. Financiamiento Neto (A3 = F - G)	0	0	0

Concepto	Estimado/ Aprobado	Devengado	Recaudado/ Pagado
A1. Ingresos de Libre Disposición	758,730	263,114	263,114
A3.1 Financiamiento Neto con Fuente de Pago de Ingresos de Libre Disposición (A3.1 = F1 - G1)	0	0	0
F1. Financiamiento con Fuente de Pago de Ingresos de Libre Disposición	0	0	0
G1. Amortización de la Deuda Pública con Gasto No Etiquetado	0	0	0
B1. Gasto No Etiquetado (sin incluir Amortización de la Deuda Pública)	20,523,935	5,288,776	5,308,776
C1. Remanentes de Ingresos de Libre Disposición aplicados en el periodo	0	0	0
V. Balance Presupuestario de Recursos Disponibles (V = A1 + A3.1 - B1 + C1)	-19,765,205	-5,025,661	-5,045,661
VI. Balance Presupuestario de Recursos Disponibles sin Financiamiento Neto (VI = V - A3.1)	-19,765,205	-5,025,661	-5,045,661

Concepto	Estimado/ Aprobado	Devengado	Recaudado/ Pagado
A2. Transferencias Federales Etiquetadas	0	0	0
A3.2 Financiamiento Neto con Fuente de Pago de Transferencias Federales Etiquetadas (A3.2 = F2 - G2)	0	0	0
F2. Financiamiento con Fuente de Pago de Transferencias Federales Etiquetadas	0	0	0
G2. Amortización de la Deuda Pública con Gasto Etiquetado	0	0	0
B2. Gasto Etiquetado (sin incluir Amortización de la Deuda Pública)	22,230,380	4,539,291	2,136,952
C2. Remanentes de Transferencias Federales Etiquetadas aplicados en el periodo		0	0
VII. Balance Presupuestario de Recursos Etiquetados (VII = A2 + A3.2 - B2 + C2)	-22,230,380	-4,539,291	-2,136,952
VIII. Balance Presupuestario de Recursos Etiquetados sin Financiamiento Neto (VIII = VII - A3.2)	-22,230,380	-4,539,291	-2,136,952


 LIC. EMILIANO VAZQUEZ BONILLA
 NOMBRE Y FIRMA
 PRESIDENTE MUNICIPAL O TITULAR



Presidencia Municipal
 Zapotitlán de Méndez
 H. Ayuntamiento 2021-2024


 C. ADELAIDA HERNANDEZ MANZANO
 NOMBRE Y FIRMA
 TESORERO MUNICIPAL O EQUIVALENTE



Tesorería Municipal
 Zapotitlán de Méndez
 H. Ayuntamiento 2021-2024

MUNICIPIO DE ZAPOTITLAN DE MENDEZ (a)
Estado Analítico de Ingresos Detallado - LDF
Del 1 de Enero al 31 de Marzo de 2024 (b)
(PESOS)

Concepto (c)	Ingreso					Diferencia (e)
	Estimado (d)	Ampliaciones/ (Reducciones)	Modificado	Devengado	Recaudado	
Ingresos de Libre Disposición						
A. Impuestos	263,250	0	263,250	182,107	182,107	-81,143
B. Cuotas y Aportaciones de Seguridad Social			0			0
C. Contribuciones de Mejoras			0			0
D. Derechos	200,900	0	200,900	28,630	28,630	-172,270
E. Productos	136,095	0	136,095	25,453	25,453	-110,642
F. Aprovechamientos	158,485	0	158,485	26,924	26,924	-131,561
G. Ingresos por Ventas de Bienes y Prestación Servicios			0			0
H. Participaciones	0	0	0	0	0	0
(H=h1+h2+h3+h4+h5+h6+h7+h8+h9+h10+h11)						
h1) Fondo General de Participaciones			0			0
h2) Fondo de Fomento Municipal			0			0
h3) Fondo de Fiscalización y Recaudación			0			0
h4) Fondo de Compensación			0			0
h5) Fondo de Extracción de Hidrocarburos			0			0
h6) Impuesto Especial Sobre Producción y Servicios			0			0
h7) 0.136% de la Recaudación Federal Participable			0			0
h8) 3.17% Sobre Extracción de Petróleo			0			0
h9) Gasolinas y Diésel			0			0
h10) Fondo del Impuesto Sobre la Renta			0			0
h11) Fondo de Estabilización de los Ingresos de las Entidades Federativas			0			0
I. Incentivos Derivados de la Colaboración Fiscal (I=i1+i2+i3+i4+i5)	0	0	0	0	0	0
i1) Tenencia o Uso de Vehículos			0			0
i2) Fondo de Compensación ISAN			0			0
i3) Impuesto Sobre Automóviles Nuevos			0			0
i4) Fondo de Compensación de Repecos-Intermedios			0			0
i5) Otros Incentivos Económicos			0			0
J. Transferencias y Asignaciones			0			0
K. Convenios	0	0	0	0	0	0
k1) Otros Convenios y Subsidios			0			0
L. Otros Ingresos de Libre Disposición (L=l1+l2)	0	0	0	0	0	0
l1) Participaciones en Ingresos Locales			0			0
l2) Otros Ingresos de Libre Disposición			0			0
I. Total de Ingresos de Libre Disposición (I=A+B+C+D+E+F+G+H+I+J+K+L)	758,730	0	758,730	263,114	263,114	-495,616
Ingresos Excedentes de Ingresos de Libre Disposición						
Transferencias Federales Etiquetadas						
A. Aportaciones (A=a1+a2+a3+a4+a5+a6+a7+a8)	0	0	0	0	0	0
a1) Fondo de Aportaciones para la Nómina Educativa y Gasto Operativo			0			0
a2) Fondo de Aportaciones para los Servicios de Salud			0			0
a3) Fondo de Aportaciones para la Infraestructura Social			0			0
a4) Fondo de Aportaciones para el Fortalecimiento de los Municipios y de las Demarcaciones Territoriales del Distrito Federal			0			0
a5) Fondo de Aportaciones Múltiples			0			0
a6) Fondo de Aportaciones para la Educación Tecnológica y de Adultos			0			0
a7) Fondo de Aportaciones para la Seguridad Pública de los Estados y del Distrito Federal			0			0
a8) Fondo de Aportaciones para el Fortalecimiento de las Entidades Federativas			0			0
B. Convenios (B=b1+b2+b3+b4)	0	0	0	0	0	0
b1) Convenios de Protección Social en Salud			0			0
b2) Convenios de Descentralización			0			0
b3) Convenios de Reasignación			0			0
b4) Otros Convenios y Subsidios			0			0
C. Fondos Distintos de Aportaciones (C=c1+c2)	0	0	0	0	0	0
c1) Fondo para Entidades Federativas y Municipios Productores de Hidrocarburos			0			0
c2) Fondo Minero			0			0
D. Transferencias, Asignaciones, Subsidios y Subvenciones, y Pensiones y Jubilaciones			0			0


MUNICIPIO DE ZAPOTITLAN DE MENDEZ (a)
 Estado Analítico de Ingresos Detallado - LDF
 Del 1 de Enero al 31 de Marzo de 2024 (b)
 (PESOS)

Concepto (c)	Ingreso					Diferencia (e)
	Estimado (d)	Ampliaciones/ (Reducciones)	Modificado	Devengado	Recaudado	
E. Otras Transferencias Federales Etiquetadas			0			0
II. Total de Transferencias Federales Etiquetadas (II = A + B + C + D + E)	0	0	0	0	0	0
III. Ingresos Derivados de Financiamientos (III = A)	0	0	0	0	0	0
A. Ingresos Derivados de Financiamientos			0			0
IV. Total de Ingresos (IV = I + II + III)	758,730	0	758,730	263,114	263,114	-495,616
Datos Informativos						
1. Ingresos Derivados de Financiamientos con Fuente de Pago de Ingresos de Libre Disposición			0			0
2. Ingresos Derivados de Financiamientos con Fuente de Pago de Transferencias Federales Etiquetadas			0			0
3. Ingresos Derivados de Financiamientos (3 = 1 + 2)	0	0	0	0	0	0


 LIC. EMILIANO VAZQUEZ BONILLA
 NOMBRE Y FIRMA
 PRESIDENTE MUNICIPAL O TITULAR



Presidencia Municipal
 Zapotitlán de Méndez
 H. Ayuntamiento 2021-2024


 C. ADELAIDA HERNANDEZ MANZANO
 NOMBRE Y FIRMA
 TESORERO MUNICIPAL O EQUIVALENTE



Tesorería Municipal
 Zapotitlán de Méndez
 H. Ayuntamiento 2021-2024

MUNICIPIO DE ZAPOTITLAN DE MENEZ (a)
Estado Analítico del Ejercicio del Presupuesto de Egresos Detallado - LDF
Clasificación por Objeto del Gasto (Capítulo y Concepto)
Del 1 de Enero al 31 de Marzo de 2024 (b)
(PESOS)


Concepto (c)	Egresos					Subejercicio (e)
	Aprobado (d)	Ampliaciones/ (Reducciones)	Modificado	Devengado	Pagado	
II. Gasto Etiquetado (II=A+B+C+D+E+F+G+H+I)	22,230,380	0	22,230,380	4,539,291	2,136,952	17,691,089
A. Servicios Personales (A=a1+a2+a3+a4+a5+a6+a7)	1,056,400	0	1,056,400	258,000	258,000	798,400
a1) Remuneraciones al Personal de Carácter Permanente	1,056,400	0	1,056,400	258,000	258,000	798,400
a2) Remuneraciones al Personal de Carácter Transitorio	0	0	0	0	0	0
a3) Remuneraciones Adicionales y Especiales	0	0	0	0	0	0
a4) Seguridad Social	0	0	0	0	0	0
a5) Otras Prestaciones Sociales y Económicas	0	0	0	0	0	0
a6) Previsiones	0	0	0	0	0	0
a7) Pago de Estímulos a Servidores Públicos	0	0	0	0	0	0
B. Materiales y Suministros (B=b1+b2+b3+b4+b5+b6+b7+b8+b9)	0	0	0	0	0	0
b1) Materiales de Administración, Emisión de Documentos y Artículos Oficiales	0	0	0	0	0	0
b2) Alimentos y Utensilios	0	0	0	0	0	0
b3) Materias Primas y Materiales de Producción y Comercialización	0	0	0	0	0	0
b4) Materiales y Artículos de Construcción y de Reparación	0	0	0	0	0	0
b5) Productos Químicos, Farmacéuticos y de Laboratorio	0	0	0	0	0	0
b6) Combustibles, Lubrificantes y Aditivos	0	0	0	0	0	0
b7) Vestuario, Blancos, Prendas de Protección y Artículos Deportivos	0	0	0	0	0	0
b8) Materiales y Suministros Para Seguridad	0	0	0	0	0	0
b9) Herramientas, Refacciones y Accesorios Menores	0	0	0	0	0	0
C. Servicios Generales (C=c1+c2+c3+c4+c5+c6+c7+c8+c9)	1,222,500	278,400	1,500,900	663,275	663,275	837,625
c1) Servicios Básicos	100,000	0	100,000	0	0	100,000
c2) Servicios de Arrendamiento	0	0	0	0	0	0
c3) Servicios Profesionales, Científicos, Técnicos y Otros Servicios	1,122,500	278,361	1,400,861	663,236	663,236	737,625
c4) Servicios Financieros, Bancarios y Comerciales	0	39	39	39	39	0
c5) Servicios de Instalación, Reparación, Mantenimiento y Conservación	0	0	0	0	0	0
c6) Servicios de Comunicación Social y Publicidad	0	0	0	0	0	0
c7) Servicios de Traslado y Viáticos	0	0	0	0	0	0
c8) Servicios Oficiales	0	0	0	0	0	0
c9) Otros Servicios Generales	0	0	0	0	0	0
D. Transferencias, Asignaciones, Subsidios y Otras Ayudas (D=d1+d2+d3+d4+d5+d6+d7+d8+d9)	504,678	3,002,340	3,507,018	3,202,340	800,000	304,678
d1) Transferencias Internas y Asignaciones al Sector Público	384,678	-200,000	184,678	0	0	184,678
d2) Transferencias al Resto del Sector Público	0	0	0	0	0	0
d3) Subsidios y Subvenciones	0	0	0	0	0	0
d4) Ayudas Sociales	120,000	3,202,340	3,322,340	3,202,340	800,000	120,000
d5) Pensiones y Jubilaciones	0	0	0	0	0	0
d6) Transferencias a Fideicomisos, Mandatos y Otros Análogos	0	0	0	0	0	0
d7) Transferencias a la Seguridad Social	0	0	0	0	0	0
d8) Donativos	0	0	0	0	0	0
d9) Transferencias al Exterior	0	0	0	0	0	0
E. Bienes Muebles, Inmuebles e Intangibles (E=e1+e2+e3+e4+e5+e6+e7+e8+e9)	0	0	0	0	0	0
e1) Mobiliario y Equipo de Administración	0	0	0	0	0	0
e2) Mobiliario y Equipo Educativo y Recreativo	0	0	0	0	0	0
e3) Equipo e Instrumental Médico y de Laboratorio	0	0	0	0	0	0
e4) Vehículos y Equipo de Transporte	0	0	0	0	0	0
e5) Equipo de Defensa y Seguridad	0	0	0	0	0	0
e6) Maquinaria, Otros Equipos y Herramientas	0	0	0	0	0	0
e7) Activos Biológicos	0	0	0	0	0	0
e8) Bienes Inmuebles	0	0	0	0	0	0
e9) Activos Intangibles	0	0	0	0	0	0
F. Inversión Pública (F=f1+f2+f3)	19,446,802	-3,280,740	16,166,062	415,676	415,676	15,750,386
f1) Obra Pública en Bienes de Dominio Público	19,446,802	-3,280,740	16,166,062	415,676	415,676	15,750,386
f2) Obra Pública en Bienes Propios	0	0	0	0	0	0
f3) Proyectos Productivos y Acciones de Fomento	0	0	0	0	0	0
G. Inversiones Financieras y Otras Provisiones (G=g1+g2+g3+g4+g5+g6+g7)	0	0	0	0	0	0
g1) Inversiones Para el Fomento de Actividades Productivas	0	0	0	0	0	0
g2) Acciones y Participaciones de Capital	0	0	0	0	0	0
g3) Compra de Títulos y Valores	0	0	0	0	0	0
g4) Concesión de Préstamos	0	0	0	0	0	0
g5) Inversiones en Fideicomisos, Mandatos y Otros Análogos	0	0	0	0	0	0
Fideicomiso de Desastres Naturales (Informativo)	0	0	0	0	0	0
g6) Otras Inversiones Financieras	0	0	0	0	0	0
g7) Provisiones para Contingencias y Otras Erogaciones Especiales	0	0	0	0	0	0
H. Participaciones y Aportaciones (H=h1+h2+h3)	0	0	0	0	0	0
h1) Participaciones	0	0	0	0	0	0
h2) Aportaciones	0	0	0	0	0	0
h3) Convenios	0	0	0	0	0	0
I. Deuda Pública (I=i1+i2+i3+i4+i5+i6+i7)	0	0	0	0	0	0
i1) Amortización de la Deuda Pública	0	0	0	0	0	0
i2) Intereses de la Deuda Pública	0	0	0	0	0	0
i3) Comisiones de la Deuda Pública	0	0	0	0	0	0
i4) Gastos de la Deuda Pública	0	0	0	0	0	0
i5) Costo por Coberturas	0	0	0	0	0	0
i6) Apoyos Financieros	0	0	0	0	0	0
i7) Adeudos de Ejercicios Fiscales Anteriores (ADEFAS)	0	0	0	0	0	0
III. Total de Egresos (III = I + II)	42,754,315	0	42,754,315	9,828,067	7,445,727	32,926,248

MUNICIPIO DE ZAPOTITLAN DE MENDEZ (a)
Estado Analítico del Ejercicio del Presupuesto de Egresos Detallado - LDF
Clasificación por Objeto del Gasto (Capítulo y Concepto)
Del 1 de Enero al 31 de Marzo de 2024 (b)
(PESOS)

Concepto (c)	Egresos					Subejercicio (e)
	Aprobado (d)	Ampliaciones/ (Reducciones)	Modificado	Devengado	Pagado	
I. Gasto No Etiquetado (I=A+B+C+D+E+F+G+H+I)	20,523,935	0	20,523,935	5,288,776	5,308,776	15,235,159
A. Servicios Personales (A=a1+a2+a3+a4+a5+a6+a7)	8,834,822	0	8,834,822	1,763,310	1,763,310	7,071,513
a1) Remuneraciones al Personal de Carácter Permanente	8,102,269	-96,598	8,005,671	1,606,712	1,606,712	6,398,959
a2) Remuneraciones al Personal de Carácter Transitorio	0	96,598	96,598	96,598	96,598	0
a3) Remuneraciones Adicionales y Especiales	732,554	0	732,554	60,000	60,000	672,554
a4) Seguridad Social	0	0	0	0	0	0
a5) Otras Prestaciones Sociales y Económicas	0	0	0	0	0	0
a6) Previsiones	0	0	0	0	0	0
a7) Pago de Estímulos a Servidores Públicos	0	0	0	0	0	0
B. Materiales y Suministros (B=b1+b2+b3+b4+b5+b6+b7+b8+b9)	2,853,250	-157,800	2,695,450	562,513	562,513	2,132,937
b1) Materiales de Administración, Emisión de Documentos y Artículos Oficiales	579,388	-4,600	574,788	50,158	50,158	524,630
b2) Alimentos y Utensilios	268,971	-3,900	265,071	156,117	156,117	108,954
b3) Materias Primas y Materiales de Producción y Comercialización	0	0	0	0	0	0
b4) Materiales y Artículos de Construcción y de Reparación	260,000	-57,000	203,000	44,590	44,590	158,410
b5) Productos Químicos, Farmacéuticos y de Laboratorio	0	35,000	35,000	25,777	25,777	9,223
b6) Combustibles, Lubricantes y Aditivos	1,360,000	-147,300	1,212,700	238,421	238,421	974,279
b7) Vestuario, Blancos, Prendas de Protección y Artículos Deportivos	0	0	0	0	0	0
b8) Materiales y Suministros Para Seguridad	0	0	0	0	0	0
b9) Herramientas, Refacciones y Accesorios Menores	384,891	20,000	404,891	47,450	47,450	357,441
C. Servicios Generales (C=c1+c2+c3+c4+c5+c6+c7+c8+c9)	5,098,818	153,800	5,252,618	2,504,884	2,524,884	2,747,734
c1) Servicios Básicos	224,200	43,000	267,200	157,832	157,832	109,368
c2) Servicios de Arrendamiento	710,000	80,000	790,000	308,030	308,030	481,970
c3) Servicios Profesionales, Científicos, Técnicos y Otros Servicios	850,000	102,000	952,000	476,544	496,544	475,456
c4) Servicios Financieros, Bancarios y Comerciales	30,000	0	30,000	7,018	7,018	22,982
c5) Servicios de Instalación, Reparación, Mantenimiento y Conservación	397,706	7,300	405,006	62,273	62,273	342,733
c6) Servicios de Comunicación Social y Publicidad	150,000	-60,000	90,000	55,350	55,350	34,650
c7) Servicios de Traslado y Viáticos	190,000	-3,500	186,500	43,074	43,074	143,426
c8) Servicios Oficiales	2,254,502	-65,000	2,189,502	1,375,608	1,375,608	813,894
c9) Otros Servicios Generales	292,410	50,000	342,410	19,156	19,156	323,254
D. Transferencias, Asignaciones, Subsidios y Otras Ayudas (D=d1+d2+d3+d4+d5+d6+d7+d8+d9)	2,500,000	4,000	2,504,000	458,069	458,069	2,045,931
d1) Transferencias Internas y Asignaciones al Sector Público	0	0	0	0	0	0
d2) Transferencias al Resto del Sector Público	0	0	0	0	0	0
d3) Subsidios y Subvenciones	0	0	0	0	0	0
d4) Ayudas Sociales	2,500,000	4,000	2,504,000	458,069	458,069	2,045,931
d5) Pensiones y Jubilaciones	0	0	0	0	0	0
d6) Transferencias a Fideicomisos, Mandatos y Otros Análogos	0	0	0	0	0	0
d7) Transferencias a la Seguridad Social	0	0	0	0	0	0
d8) Donativos	0	0	0	0	0	0
d9) Transferencias al Exterior	0	0	0	0	0	0
E. Bienes Muebles, Inmuebles e Intangibles (E=e1+e2+e3+e4+e5+e6+e7+e8+e9)	1,237,045	0	1,237,045	0	0	1,237,045
e1) Mobiliario y Equipo de Administración	40,000	0	40,000	0	0	40,000
e2) Mobiliario y Equipo Educativo y Recreativo	0	0	0	0	0	0
e3) Equipo e Instrumental Médico y de Laboratorio	0	0	0	0	0	0
e4) Vehículos y Equipo de Transporte	0	0	0	0	0	0
e5) Equipo de Defensa y Seguridad	0	0	0	0	0	0
e6) Maquinaria, Otros Equipos y Herramientas	0	0	0	0	0	0
e7) Activos Biológicos	0	0	0	0	0	0
e8) Bienes Inmuebles	1,197,045	0	1,197,045	0	0	1,197,045
e9) Activos Intangibles	0	0	0	0	0	0
F. Inversión Pública (F=f1+f2+f3)	0	0	0	0	0	0
f1) Obra Pública en Bienes de Dominio Público	0	0	0	0	0	0
f2) Obra Pública en Bienes Propios	0	0	0	0	0	0
f3) Proyectos Productivos y Acciones de Fomento	0	0	0	0	0	0
G. Inversiones Financieras y Otras Provisiones (G=g1+g2+g3+g4+g5+g6+g7)	0	0	0	0	0	0
g1) Inversiones Para el Fomento de Actividades Productivas	0	0	0	0	0	0
g2) Acciones y Participaciones de Capital	0	0	0	0	0	0
g3) Compra de Títulos y Valores	0	0	0	0	0	0
g4) Concesión de Préstamos	0	0	0	0	0	0
g5) Inversiones en Fideicomisos, Mandatos y Otros Análogos	0	0	0	0	0	0
Fideicomiso de Desastres Naturales (Informativo)	0	0	0	0	0	0
g6) Otras Inversiones Financieras	0	0	0	0	0	0
g7) Provisiones para Contingencias y Otras Erogaciones Especiales	0	0	0	0	0	0
H. Participaciones y Aportaciones (H=h1+h2+h3)	0	0	0	0	0	0
h1) Participaciones	0	0	0	0	0	0
h2) Aportaciones	0	0	0	0	0	0
h3) Convenios	0	0	0	0	0	0
I. Deuda Pública (I=i1+i2+i3+i4+i5+i6+i7)	0	0	0	0	0	0
i1) Amortización de la Deuda Pública	0	0	0	0	0	0
i2) Intereses de la Deuda Pública	0	0	0	0	0	0
i3) Comisiones de la Deuda Pública	0	0	0	0	0	0
i4) Gastos de la Deuda Pública	0	0	0	0	0	0
i5) Costo por Coberturas	0	0	0	0	0	0
i6) Apoyos Financieros	0	0	0	0	0	0
i7) Adeudos de Ejercicios Fiscales Anteriores (ADEFAS)	0	0	0	0	0	0

MUNICIPIO DE ZAPOTITLAN DE MENDEZ (a)
 Estado Analítico del Ejercicio del Presupuesto de Egresos Detallado - LDF
 Clasificación por Objeto del Gasto (Capítulo y Concepto)
 Del 1 de Enero al 31 de Marzo de 2024 (b)
 (PESOS)

Concepto (c)	Egresos					Subejercicio (e)
	Aprobado (d)	Ampliaciones/ (Reducciones)	Modificado	Devengado	Pagado	


 LIC. EMILIANO VAZQUEZ BONILLA
 NOMBRE Y FIRMA
 PRESIDENTE MUNICIPAL O TITULAR



Presidencia Municipal
 Zapotitlán de Méndez
 H. Ayuntamiento 2021-2024


 C. ADELAIDA HERNANDEZ MANZANO
 NOMBRE Y FIRMA
 TESORERO MUNICIPAL O EQUIVALENTE



Tesorería Municipal
 Zapotitlán de Méndez
 H. Ayuntamiento 2021-2024


MUNICIPIO DE ZAPOTITLÁN DE MÉNDEZ (a)
Estado Analítico del Ejercicio del Presupuesto de Egresos Detallado - LDF
Clasificación Administrativa
Del 1 de Enero al 31 de Marzo de 2024 (b)
(PESOS)

Concepto (c)	Egresos					Subejercicio (e)
	Aprobado (d)	Ampliaciones/ (Reducciones)	Modificado	Devengado	Pagado	
I. Gasto No Etiquetado (I=A+B+C+D+E+F+G+H)	19,692,259	0	19,692,259	5,090,361	5,110,361	14,601,899
PRESIDENCIA	560,000	4,000	564,000	79,007	79,007	484,994
TESORERIA	14,132,731	-4,000	14,128,731	4,379,040	4,399,040	9,749,691
OBRAS PUBLICAS	0	0	0	0	0	0
REGIDURIAS	0	0	0	0	0	0
SEGURIDAD PUBLICA	1,698,742	0	1,698,742	213,486	213,486	1,485,255
DIF	1,050,000	0	1,050,000	221,000	221,000	829,000
JUNTAS AUXILIARES	820,000	0	820,000	112,063	112,063	707,938
EDUCACION	1,430,787	0	1,430,787	85,765	85,765	1,345,022
SALUD	831,676	0	831,676	198,415	198,415	633,261
II. Gasto Etiquetado (II=A+B+C+D+E+F+G+H)	22,230,380	0	22,230,380	4,539,291	2,136,952	17,691,089
PRESIDENCIA	384,678	3,002,340	3,387,018	3,202,340	800,000	184,678
TESORERIA	1,222,500	278,400	1,500,900	663,275	663,275	837,625
OBRAS PUBLICAS	19,446,802	-3,280,740	16,166,062	415,676	415,676	15,750,386
REGIDURIAS	0	0	0	0	0	0
SEGURIDAD PUBLICA	1,176,400	0	1,176,400	258,000	258,000	918,400
DIF	0	0	0	0	0	0
JUNTAS AUXILIARES	0	0	0	0	0	0
EDUCACION	0	0	0	0	0	0
SALUD	0	0	0	0	0	0
III. Total de Egresos (III = I + II)	41,922,639	0	41,922,639	9,629,652	7,247,312	32,292,987


LIC. EMILIANO VAZQUEZ BONILLA
 NOMBRE Y FIRMA
 PRESIDENTE MUNICIPAL O TITULAR



Presidencia Municipal
Zapotitlán de Méndez
 H. Ayuntamiento 2021-2024


C. ADELAIDA HERNANDEZ MANZANO
 NOMBRE Y FIRMA
 TESORERO MUNICIPAL O EQUIVALENTE




Tesorería Municipal
Zapotitlán de Méndez
 H. Ayuntamiento 2021-2024

MUNICIPIO DE ZAPOTITLAN DE MENDEZ (a)
Estado Analítico del Ejercicio del Presupuesto de Egresos Detallado - LDF
Clasificación Funcional (Finalidad y Función)
Del 1 de Enero al 31 de Marzo de 2024 (b)
(PESOS)

Concepto (c)	Egresos					Subejercicio (e)
	Aprobado (d)	Ampliaciones/ (Reducciones)	Modificado	Devengado	Pagado	
I. Gasto No Etiquetado (I=A+B+C+D)	20,523,935	0	20,523,935	5,288,776	5,308,776	15,235,159
A. Gobierno (A=a1+a2+a3+a4+a5+a6+a7+a8)	16,663,148	-4,000	16,659,148	4,790,942	4,810,942	11,868,207
a1) Legislación	831,676	0	831,676	198,415	198,415	633,261
a2) Justicia			0			0
a3) Coordinación de la Política de Gobierno			0			0
a4) Relaciones Exteriores			0			0
a5) Asuntos Financieros y Hacendarios	14,132,731	-4,000	14,128,731	4,379,040	4,399,040	9,749,691
a6) Seguridad Nacional			0			0
a7) Asuntos de Orden Público y de Seguridad Interior	1,698,742	0	1,698,742	213,486	213,486	1,485,255
a8) Otros Servicios Generales			0			0
B. Desarrollo Social (B=b1+b2+b3+b4+b5+b6+b7)	3,860,787	4,000	3,864,787	497,834	497,834	3,366,953
b1) Protección Ambiental			0			0
b2) Vivienda y Servicios a la Comunidad			0			0
b3) Salud			0			0
b4) Recreación, Cultura y Otras Manifestaciones Sociales			0			0
b5) Educación			0			0
b6) Protección Social	3,860,787	4,000	3,864,787	497,834	497,834	3,366,953
b7) Otros Asuntos Sociales			0			0
C. Desarrollo Económico (C=c1+c2+c3+c4+c5+c6+c7+c8+c9)	0	0	0	0	0	0
c1) Asuntos Económicos, Comerciales y Laborales en General			0			0
c2) Agropecuaria, Silvicultura, Pesca y Caza			0			0
c3) Combustibles y Energía			0			0
c4) Minería, Manufacturas y Construcción			0			0
c5) Transporte			0			0
c6) Comunicaciones			0			0
c7) Turismo			0			0
c8) Ciencia, Tecnología e Innovación			0			0
c9) Otras Industrias y Otros Asuntos Económicos			0			0
D. Otras No Clasificadas en Funciones Anteriores (D=d1+d2+d3+d4)	0	0	0	0	0	0
d1) Transacciones de la Deuda Publica / Costo Financiero de la Deuda			0			0
d2) Transferencias, Participaciones y Aportaciones Entre Diferentes Niveles y Ordenes de Gobierno			0			0
d3) Saneamiento del Sistema Financiero			0			0
d4) Adeudos de Ejercicios Fiscales Anteriores			0			0
II. Gasto Etiquetado (II=A+B+C+D)	22,230,380	0	22,230,380	4,539,291	2,136,952	17,691,089
A. Gobierno (A=a1+a2+a3+a4+a5+a6+a7+a8)	2,398,900	278,400	2,677,300	921,275	921,275	1,756,025
a1) Legislación			0			0
a2) Justicia			0			0
a3) Coordinación de la Política de Gobierno			0			0
a4) Relaciones Exteriores			0			0
a5) Asuntos Financieros y Hacendarios	1,222,500	278,400	1,500,900	663,275	663,275	837,625
a6) Seguridad Nacional			0			0
a7) Asuntos de Orden Público y de Seguridad Interior	1,176,400	0	1,176,400	258,000	258,000	918,400
a8) Otros Servicios Generales			0			0
B. Desarrollo Social (B=b1+b2+b3+b4+b5+b6+b7)	19,831,480	-278,400	19,553,080	3,618,016	1,215,676	15,935,064
b1) Protección Ambiental			0			0
b2) Vivienda y Servicios a la Comunidad	19,446,802	-3,280,740	16,166,062	415,676	415,676	15,750,386
b3) Salud			0			0
b4) Recreación, Cultura y Otras Manifestaciones Sociales			0			0
b5) Educación			0			0
b6) Protección Social	384,678	3,002,340	3,387,018	3,202,340	800,000	184,678
b7) Otros Asuntos Sociales			0			0
C. Desarrollo Económico (C=c1+c2+c3+c4+c5+c6+c7+c8+c9)	0	0	0	0	0	0
c1) Asuntos Económicos, Comerciales y Laborales en General			0			0
c2) Agropecuaria, Silvicultura, Pesca y Caza			0			0
c3) Combustibles y Energía			0			0
c4) Minería, Manufacturas y Construcción			0			0
c5) Transporte			0			0
c6) Comunicaciones			0			0
c7) Turismo			0			0
c8) Ciencia, Tecnología e Innovación			0			0
c9) Otras Industrias y Otros Asuntos Económicos			0			0

MUNICIPIO DE ZAPOTITLAN DE MENDEZ (a)
 Estado Analítico del Ejercicio del Presupuesto de Egresos Detallado - LDF
 Clasificación Funcional (Finalidad y Función)
 Del 1 de Enero al 31 de Marzo de 2024 (b)
 (PESOS)

Concepto (c)	Egresos					Subejercicio (e)
	Aprobado (d)	Ampliaciones/ (Reducciones)	Modificado	Devengado	Pagado	
D. Otras No Clasificadas en Funciones Anteriores (D=d1+d2+d3+d4)	0	0	0	0	0	0
d1) Transacciones de la Deuda Publica / Costo Financiero de la Deuda			0			0
d2) Transferencias, Participaciones y Aportaciones Entre Diferentes Niveles y Ordenes de Gobierno			0			0
d3) Saneamiento del Sistema Financiero			0			0
d4) Adeudos de Ejercicios Fiscales Anteriores			0			0
III. Total de Egresos (III = I + II)	42,754,315	0	42,754,315	9,828,067	7,445,727	32,926,248


 LIC. EMILIANO VAZQUEZ BONILLA
 NOMBRE Y FIRMA
 PRESIDENTE MUNICIPAL O TITULAR



Presidencia Municipal
 Zapotitlán de Méndez
 H. Ayuntamiento 2021-2024


 C. ADELAIDA HERNÁNDEZ MANZANO
 NOMBRE Y FIRMA
 TESORERO MUNICIPAL O EQUIVALENTE





Tesorería Municipal
 Zapotitlán de Méndez
 H. Ayuntamiento 2021-2024

MUNICIPIO DE ZAPOTITLÁN DE MÉNDEZ (a)
Estado Analítico del Ejercicio del Presupuesto de Egresos Detallado - LDF
Clasificación de Servicios Personales por Categoría
Del 1 de Enero al 31 de Marzo de 2024 (b)
(PESOS)

Concepto (c)	Egresos					Subejercicio (e)
	Aprobado (d)	Ampliaciones/ (Reducciones)	Modificado	Devengado	Pagado	
I. Gasto No Etiquetado (I=A+B+C+D+E+F)	8,834,822	0	8,834,822	1,763,310	1,763,310	7,071,513
A. Personal Administrativo y de Servicio Público	8,834,822	0	8,834,822	1,763,310	1,763,310	7,071,513
B. Magisterio			0			0
C. Servicios de Salud (C=c1+c2)	0	0	0	0	0	0
c1) Personal Administrativo			0			0
c2) Personal Médico, Paramédico y afin			0			0
D. Seguridad Pública			0			0
E. Gastos asociados a la implementación de nuevas leyes federales o reformas a las mismas (E = e1 + e2)	0	0	0	0	0	0
e1) Nombre del Programa o Ley 1			0			0
e2) Nombre del Programa o Ley 2			0			0
F. Sentencias laborales definitivas			0			0
II. Gasto Etiquetado (II=A+B+C+D+E+F)	1,056,400	0	1,056,400	258,000	258,000	798,400
A. Personal Administrativo y de Servicio Público	0	0	0	0	0	0
B. Magisterio			0			0
C. Servicios de Salud (C=c1+c2)	0	0	0	0	0	0
c1) Personal Administrativo			0			0
c2) Personal Médico, Paramédico y afin			0			0
D. Seguridad Pública	1,056,400	0	1,056,400	258,000	258,000	798,400
E. Gastos asociados a la implementación de nuevas leyes federales o reformas a las mismas (E = e1 + e2)	0	0	0	0	0	0
e1) Nombre del Programa o Ley 1			0			0
e2) Nombre del Programa o Ley 2			0			0
F. Sentencias laborales definitivas			0			0
III. Total del Gasto en Servicios Personales (III = I + II)	9,891,222	0	9,891,222	2,021,310	2,021,310	7,869,913


LIC. EMILIANO VÁZQUEZ BONILLA
 NOMBRE Y FIRMA
 PRESIDENTE MUNICIPAL O TITULAR


 Presidencia Municipal
 Zapotitlán de Méndez
 H. Ayuntamiento 2021-2024


C. ADELAIDA HERNÁNDEZ MANZANO
 NOMBRE Y FIRMA
 TESORERO MUNICIPAL O EQUIVALENTE


 Tesorería Municipal
 Zapotitlán de Méndez
 H Ayuntamiento 2021-2024

MUNICIPIO DE ZAPOTITLAN DE MENDEZ (a)						
Proyecciones de Ingresos - LDF						
(PESOS)						
(CIFRAS NOMINALES)						
Concepto (b)	Año en Cuestión 2024 (de Iniciativa de Ley) (c)	2025(d)	2026 (d)	2027 (d)	2028 (d)	2029 (d)
1. Ingresos de Libre Disposición (1=A+B+C+D+E+F+G+H+I+J+K+L)	20,523,935	21,139,654	21,773,843	22,427,058	0	0
A. Impuestos	263,250	271,148	279,282	287,660		
B. Cuotas y Aportaciones de Seguridad Social	0	0				
C. Contribuciones de Mejoras	0	0				
D. Derechos	200,900	206,927	213,135	219,529		
E. Productos	136,095	140,178	144,383	148,715		
F. Aprovechamientos	158,485	163,240	168,137	173,181		
G. Ingresos por Venta de Bienes y Prestación de Servicios	0	0				
H. Participaciones	19,765,205	20,358,161	20,968,906	21,597,973		
I. Incentivos Derivados de la Colaboración Fiscal	0	0				
J. Transferencias y Asignaciones	0	0				
K. Convenios	0	0				
L. Otros Ingresos de Libre Disposición	0	0				
2. Transferencias Federales Etiquetadas (2=A+B+C+D+E)	22,230,380	22,897,292	23,584,210	24,291,736	0	0
A. Aportaciones	18,691,885	19,252,642	19,830,221	20,425,127		
B. Convenios	3,538,495	3,644,650	3,753,989	3,866,609		
C. Fondos Distintos de Aportaciones	0	0				
D. Transferencias, Asignaciones, Subsidios y Subvenciones, y Pensiones y Jubilaciones	0	0				
E. Otras Transferencias Federales Etiquetadas	0	0				
3. Ingresos Derivados de Financiamientos (3=A)	0	0	0	0	0	0
A. Ingresos Derivados de Financiamientos	0	0	0	0	0	0
4. Total de Ingresos Proyectados (4=1+2+3)	42,754,315	44,036,946	45,358,053	46,718,794	0	0
Datos Informativos						
1. Ingresos Derivados de Financiamientos con Fuente de Pago de Recursos de Libre Disposición	0	0				
2. Ingresos derivados de Financiamientos con Fuente de Pago de Transferencias Federales Etiquetadas	0	0				
3. Ingresos Derivados de Financiamiento (3 = 1 + 2)	0	0	0	0	0	0


LIC. EMILIANO VAZQUEZ BONILLA
 NOMBRE Y FIRMA
 PRESIDENTE MUNICIPAL O TITULAR



Presidencia Municipal
 Zapotitlán de Méndez
 H. Ayuntamiento 2021-2024


C. ADELAIDA HERNÁNDEZ MANZANO
 NOMBRE Y FIRMA
 TESORERO MUNICIPAL O EQUIVALENTE



Tesorería Municipal
 Zapotitlán de Méndez
 H. Ayuntamiento 2021-2024

MUNICIPIO DE ZAPOTITLAN DE MENDEZ (a)						
Proyecciones de Egresos - LDF						
(PESOS)						
(CIFRAS NOMINALES)						
Concepto (b)	Año en Cuestión		2026 (d)	2027 (d)	2028 (d)	2029 (d)
	2024 (de proyecto de presupuesto) (c)	2025(d)				
1. Gasto No Etiquetado (1=A+B+C+D+E+F+G+H+I)	23,307,513	24,006,740	24,726,940	25,468,750	0	0
A. Servicios Personales	9,891,222	10,187,959	10,493,598	10,808,406		
B. Materiales y Suministros	2,853,250	2,938,847	3,027,012	3,117,823		
C. Servicios Generales	6,321,318	6,510,958	6,706,286	6,907,475		
D. Transferencias, Asignaciones, Subsidios y Otras Ayudas	3,004,678	3,094,819	3,187,663	3,283,293		
E. Bienes Muebles, Inmuebles e Intangibles	1,237,045	1,274,157	1,312,381	1,351,753		
F. Inversión Pública	0	0				
G. Inversiones Financieras y Otras Provisiones	0	0				
H. Participaciones y Aportaciones	0	0				
I. Deuda Pública	0	0				
2. Gasto Etiquetado (2=A+B+C+D+E+F+G+H+I)	19,446,802	20,030,206	20,631,112	21,250,045	0	0
A. Servicios Personales	0	0				
B. Materiales y Suministros	0	0				
C. Servicios Generales	0	0				
D. Transferencias, Asignaciones, Subsidios y Otras Ayudas	0	0				
E. Bienes Muebles, Inmuebles e Intangibles	0	0				
F. Inversión Pública	19,446,802	20,030,206	20,631,112	21,250,045		
G. Inversiones Financieras y Otras Provisiones	0	0				
H. Participaciones y Aportaciones	0	0				
I. Deuda Pública	0	0				
3. Total de Egresos Proyectados (3 = 1 + 2)	42,754,315	44,036,946	45,358,052	46,718,795	0	0


 LIC. EMILIANO VAZQUEZ BONILLA
 NOMBRE Y FIRMA
 PRESIDENTE MUNICIPAL O TITULAR



Presidencia Municipal
 Zapotitlán de Méndez
 H. Ayuntamiento 2021-2024


 C. ADELAIDA HERNANDEZ MANZANO
 NOMBRE Y FIRMA
 TESORERO MUNICIPAL O EQUIVALENTE



Tesorería Municipal
 Zapotitlán de Méndez
 H. Ayuntamiento 2021-2024


MUNICIPIO DE ZAPOTITLAN DE MENDEZ (a)
Resultados de Ingresos - LDF
(PESOS)

Concepto (b)	2021 (c)	2022 (c)	2023 (c)	2024 (c)	2025 (c)	2026 (d)
1. Ingresos de Libre Disposición (1=A+B+C+D+E+F+G+H+I+J+K+L)	31,030,960	35,336,332	40,284,516	0	0	0
A. Impuestos	215,093	228,478	284,648	0	0	0
B. Cuotas y Aportaciones de Seguridad Social	0	0	0	0	0	0
C. Contribuciones de Mejoras	0	0	0	0	0	0
D. Derechos	50,151	146,773	115,341	0	0	0
E. Productos	114,785	115,993	183,450	0	0	0
F. Aprovechamientos	15,155	66,049	79,433	0	0	0
G. Ingresos por Venta de Bienes y Prestación de Servicios	0	0	0	0	0	0
H. Participaciones	30,635,776	34,779,039	39,621,644	0	0	0
I. Incentivos Derivados de la Colaboración Fiscal	0	0	0	0	0	0
J. Transferencias y Asignaciones	0	0	0	0	0	0
K. Convenios	0	0	0	0	0	0
L. Otros Ingresos de Libre Disposición	0	0	0	0	0	0
2. Transferencias Federales Etiquetadas (2=A+B+C+D+E)	0	0	0	0	0	0
A. Aportaciones	0	0	0	0	0	0
B. Convenios	0	0	0	0	0	0
C. Fondos Distintos de Aportaciones	0	0	0	0	0	0
D. Transferencias, Asignaciones, Subsidios y Subvenciones, y Pensiones y Jubilaciones	0	0	0	0	0	0
E. Otras Transferencias Federales Etiquetadas	0	0	0	0	0	0
3. Ingresos Derivados de Financiamientos (3=A)	0	0	0	0	0	0
A. Ingresos Derivados de Financiamientos	0	0	0	0	0	0
4. Total de Resultados de Ingresos (4=1+2+3)	31,030,960	35,336,332	40,284,516	0	0	0
Datos Informativos						
1. Ingresos Derivados de Financiamientos con Fuente de Pago de Recursos de Libre Disposición	0	0	0	0	0	0
2. Ingresos derivados de Financiamientos con Fuente de Pago de Transferencias Federales Etiquetadas	0	0	0	0	0	0
3. Ingresos Derivados de Financiamiento (3 = 1 + 2)	0	0	0	0	0	0


LIC. EMILIANO VAZQUEZ BONILLA
 NOMBRE Y FIRMA
 PRESIDENTE MUNICIPAL O TITULAR



Presidencia Municipal
 Zapotitlán de Méndez
 H. Ayuntamiento 2021-2024


C. ADELAIDA HERNANDEZ MANZANO
 NOMBRE Y FIRMA
 TESORERO MUNICIPAL O EQUIVALENTE




Tesorería Municipal
 Zapotitlán de Méndez
 H. Ayuntamiento 2021-2024

MUNICIPIO DE ZAPOTITLÁN DE MENDEZ (a)
Resultados de Egresos - LDF
(PESOS)

Concepto (b)	2021 (c)	2022 (c)	2023 (c)	2024 (c)	2025 (c)	2026 (d)
1. Gasto No Etiquetado (1=A+B+C+D+E+F+G+H+I)	18,381,023	21,147,571	25,696,392	0	0	0
A. Servicios Personales	8,116,888	7,171,772	8,277,701			
B. Materiales y Suministros	2,673,518	3,168,113	2,484,826			
C. Servicios Generales	6,244,931	7,627,462	10,583,292			
D. Transferencias, Asignaciones, Subsidios y Otras Ayudas	1,345,686	3,180,224	4,236,373			
E. Bienes Muebles, Inmuebles e Intangibles	0		114,200			
F. Inversión Pública	0					
G. Inversiones Financieras y Otras Provisiones	0					
H. Participaciones y Aportaciones	0					
I. Deuda Pública	0					
2. Gasto Etiquetado (2=A+B+C+D+E+F+G+H+I)	12,413,703	14,188,696	12,027,806	0	0	0
A. Servicios Personales	0					
B. Materiales y Suministros	0					
C. Servicios Generales	0					
D. Transferencias, Asignaciones, Subsidios y Otras Ayudas	0					
E. Bienes Muebles, Inmuebles e Intangibles	0					
F. Inversión Pública	12,413,703	14,188,696	12,027,806			
G. Inversiones Financieras y Otras Provisiones	0					
H. Participaciones y Aportaciones	0					
I. Deuda Pública	0					
3. Total del Resultado de Egresos (3=1+2)	30,794,726	35,336,267	37,724,198	0	0	0


LIC. EMILIANO VAZQUEZ BONILLA
 NOMBRE Y FIRMA
 PRESIDENTE MUNICIPAL O TITULAR




C. ADELAIDA HERNANDEZ MANZANO
 NOMBRE Y FIRMA
 TESORERO MUNICIPAL O EQUIVALENTE



Presidencia Municipal
 Zapotitlán de Méndez
 H. Ayuntamiento 2021-2024

Tesorería Municipal
 Zapotitlán de Méndez
 H. Ayuntamiento 2021-2024